


スマートフォンが 診察券になります

予定日が近づくと
通知で
お知らせするよ



iPhone をお使いの場合



Android をお使いの場合



わからない
ことがあったら
スタッフに
聞いてね



e-Apo 診察券



当院では診察券アプリを使用しています

スマートフォンが診察券に!
[診察券アプリ]

イーアポ e-Apo 診察券 導入ガイド

予約情報の確認

PUSH 通知
(次回予約のお知らせ)

受診時の自動受付 など

歯科医院のデータと連動してご利用いただけます! ご家族の診察券も登録できるので、小さなお子様の予約情報もスマートフォンひとつでまとめて管理できます。



まずは登録! かんたん 3ステップ



e-Apo 診察券

アプリをダウンロードする

1

iPhone をお使いの場合



App Store ▶ 「e-Apo 診察券」 検索

または 右のQRコードを読み込んで
直接ダウンロードページへ。



Android をお使いの場合




Google Play ▶ 「e-Apo 診察券」 検索

または 右のQRコードを読み込んで
直接ダウンロードページへ。



2

アプリで専用QRコードを読み込む



※アクセス許可をしていない場合は、設定→アプリ→e-Apo 診察券→権限→各項目のアクセス許可を有効にする必要があります。

アプリにあなたの
情報を登録するよ

〈専用QRコード〉

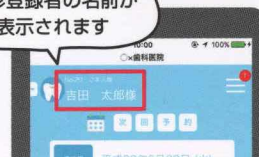


3

専用QRコードの読み込みが完了すると、
右のホーム画面が表示されます。

※家族の通知を受け取る場合は、
e-Apo 診察券の [メニュー] ボタンを選択し、
[設定] から「家族の通知も受け取る」の変更が必要です。

受診登録者の名前が
表示されます



これで
設定完了!

ほかにも できることがいっぱい!



予約情報の確認

スマートフォンで、予約日・時間を
いつでもチェックできます。

PUSH 通知

予約日が近づく、PUSH通知でお知らせ。
アプリを開かなくても予約を確認でき、
「うっかり忘れ」も防げます。



自動受付

受診時にQRコードをかざすだけで
受付完了! 受付スタッフが不在でも、
待つことなく受付登録できます。



予約登録・変更

予約可能な日時が一目瞭然! 簡単
操作で、都合に合わせて、予約の
登録・変更ができます。
※電話のみ受付の場合もございます。



来院履歴の確認

過去の来院日時の履歴を確認
できます。



配色の変更

気分に合わせてカラーチェンジ!
お好みの配色パターンに変更できます。

※本アプリは、モバイルネットワーク通信、または、Wi-Fiにて通信を行います。モバイルネットワーク通信のご利用時には、別途パケット通信料が必要です。

スマートフォンが 診察券になります




携帯に
QRコードを
かざすだけ！



診察券
アプリを
ダウンロード
してみよう

イーアポーちゃん



通知で
お知らせ
してくれるよ！

予定日が
近づくよ

iPhone をお使いの場合

Android をお使いの場合



e-Apo 診察券



わからない
ことがあったら
スタッフに
聞いてね

